



Root ZX mini – Ahol a design és a precízség találkozik

 J.MORITA MFG. CORP.

Thinking ahead. Focused on life.


MORITA



Színválaszték

- Fehér
- Piros
- Zöld
- Kék

Kompakt forma és pehelykönnyű súly

A Root ZX mini az iparvezető technikájának köszönhetően száraz és nedves gyökércsatornákban egyaránt ugyanolyan precízen mér.

Hajszálpontos bemérés

Az aránytechnikát kihasználva a Root ZX mini hajszálpontosan kijelzi a gyökértű pozícióját a csatornában. A bemérés pontossága nem függ a vértől, nyáltól, víztől, kisüléstől és a hidrogénperoxidtól.

Zéró Kalibrálás

Nem szükséges lenullázni az eszközt minden egyes gyökércsatorna-bemérés előtt.

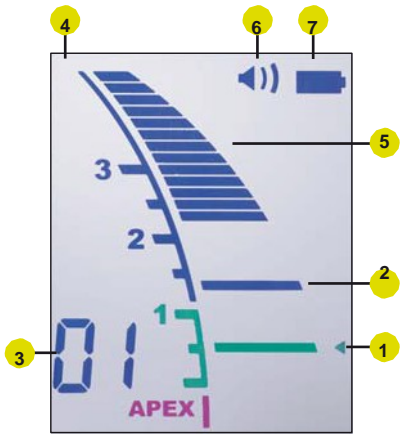
Automata Kalibrálás

Az automata kalibrálás biztosítja Önnek a precíz és pontos bemérést, illetve kiküszöböli a hőmérséklet változás, nyál és nedvesség okozta eltéréseket a gyökércsatonában kezelés közben.

Nagyméretű színes LCD-kijelző

A színes LCD kijelző magas kontrasztértékének köszönhetően egyszerű az olvasása.

A Root ZX mini hajszálpontos és precíz bemérése



Valós méret

A Flash Bar és a Memory Bar értékei útmutatóként is beállíthatók a gyökércsatorna tágítása és a bemérése folyamán.

1 – Flash Bar

A gyökércsatorna megmunkálás maximum pontját a 2-es jelzéstől az APEX jelzésig bárhol megadhatja.

2 – Memory Bar

A gyökércsatorna beszűkülését jelzi, amikor az ajánlott gyökértű cseréje a tágítás során. Az állapotot csak a bemérés közben tudja megadni.

3 – Információ kijelzése

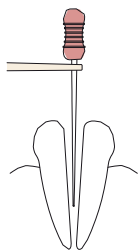
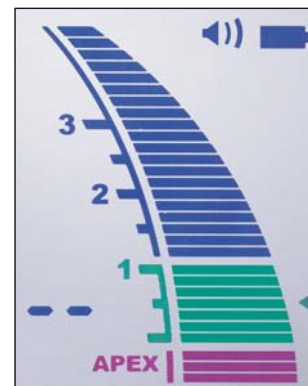
Az ajánlott munkahosszelérésig fennmaradó egységeket jelzi ki bemérés közben.

4 – LCD kijelző

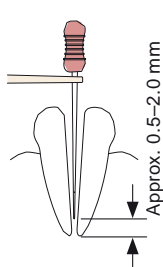
5 – Csatornahossz kijelző

6 – Hangjelzés (ki, halk, hangos)

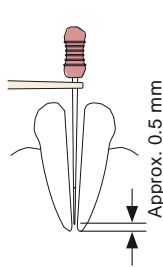
7 – Akkumulátor jelző



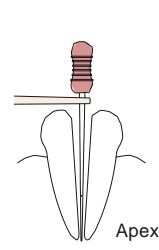
Amint a gyökértű elindul a csatornában, a Root ZX mini aktiválódik és megkezdődik a mérés. Az also bal sarokban láthatja a gyökértű fennmaradó távolságát a gyökércsúctól.



Amikor a gyökértű eléri a gyökércsúcs körüli kritikus zónát, a kijelző zöldszínre vált.



A jobb oldalon található kis háomszög az ajánlott munkahosszt mutatja.



A gyökércsúcs helyzetét az APEX szó jelzi. A Root ZX mini rózsaszínnel mutatja a gyökércsúcs zónáját.

Specifikációk



Specifikációk	
Név	Root ZX mini
Modell	RCM-7
Besorolás	DC 4.5 V
Energia fogyasztás	0.2 W
Méret	SZ 60 mm × H 103 mm × M 57 mm
Súly	kb. 110 g



Root ZX mini kiegészítők

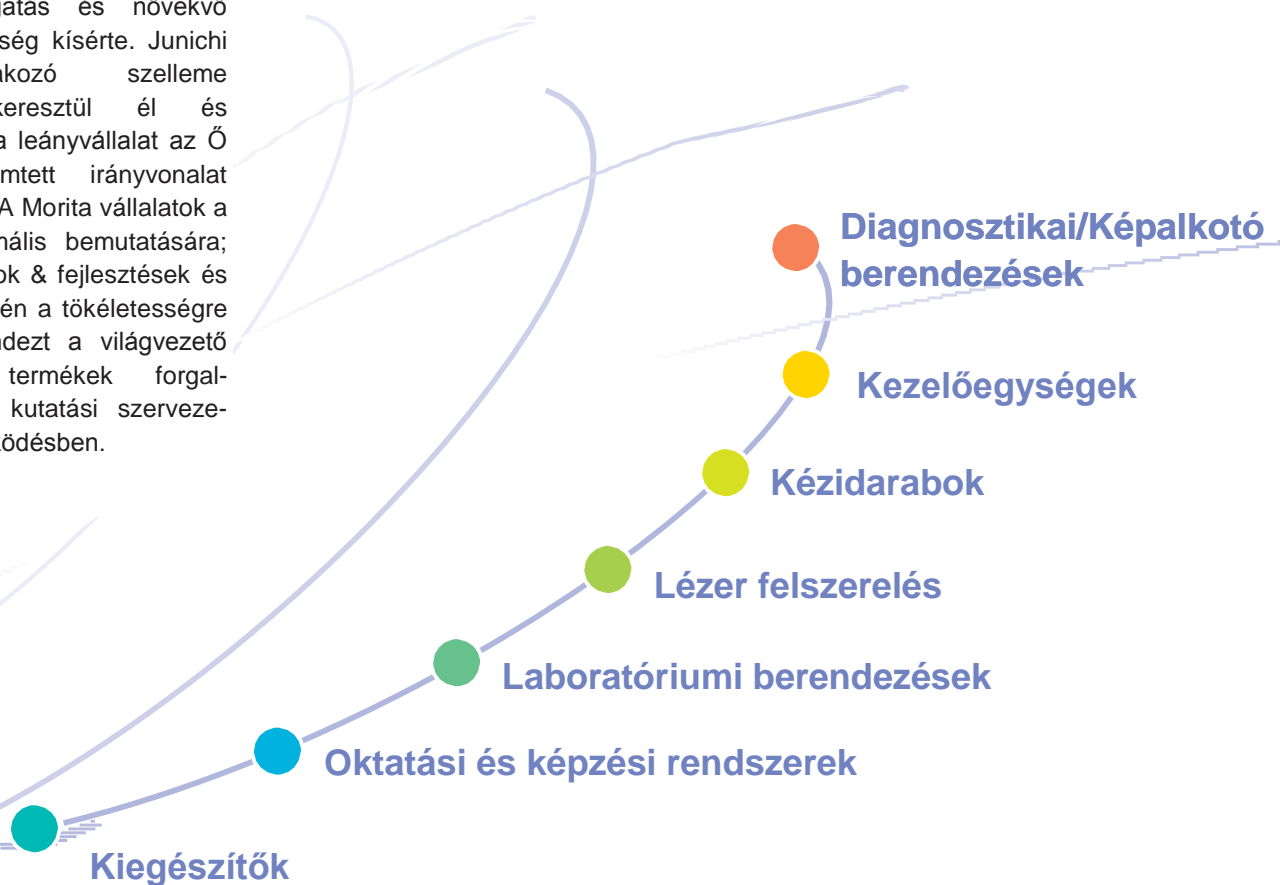
- ❶ 1 x Szondakábel
- ❷ 3 x Reszelőbefogó
- ❸ 5 x Bukkakampó/ Ellenelektroda
- ❹ 1 x Ellenőrző darab
- ❺ 3 x DC 1.5 V AAA akkumulátor

A Root ZX mini kompakt formájának és pehelykönnyű súlyának köszönhetően könnyen illeszkedik a tenyérbe, illetve elhelyezheti a kezelőegység tálcáján, a beteg kötétyén vagy bármely egyéb kényelmes helyen. A Root ZX mini kialakítása lehetővé teszi az eszköz bármely felszínen való helytállását.



Thinking ahead. Focused on life. -
Előre gondolkodva, az életre
fókuszálva.

1916-ban Junichi Morita a vezető fogászati cégek termékeit kezdte el importálni Japánba, ahol egyre nőtt az igény a fogászat modernizálására. Merész próbálkozását folyamatos szakmai támogatás és növekvő befogadó közönség kísérte. Junichi Morita vállalkozó szelleme évtizedeken keresztül él és mindegyik Morita leányvállalat az Ő általa megteremtett irányvonalat folytatja tovább. A Morita vállalatok a termékek maximális bemutatására; illetve a kutatások & fejlesztések és a gyártás területén a tökéletességre törekednek; mindezt a világvezető egészségügyi termékek forgalmazóival és a kutatási szervezetekkel együttműködésben.



Gyártó: **J. MORITA Mfg. Corp.**

680 Higashihama Minami-cho, Fushimi-ku, Kyoto, 612-8533 Japan
Tel: +81-75-611-2141, Fax: +81-75-622-4595, www.jmoritamfg.com

Forgalmazó: **Morita Magyarország**

Mori-Dent Kft.

1147, Budapest, Huszt u. 9. I/3.

Tel./Fax: 061/220-5443 E-mail: info@morident.hu www.morident.hu

