

ESTELITE Σ QUICK



Fogszínekulcs

E = Tökéletes **V** = Nagyon jó **G** = Jó **F** = Közepes **—** = Gyenge

5. osztályú preparátumokhoz

3. osztályú preparátumokhoz

ESTELITE Σ QUICK Alap szín	← Világos Fog színe ^{a)} Sötét →														
	B1	A1	B2	D2	A2	C1	C2	D4	A3	D3	B3	A3.5	B4	C3	A4
A1	V	E	V	G	V	F	—	—	—	—	—	—	—	—	—
A2	G	V	V	V	E	V	F	—	F	F	—	—	—	—	—
A3	—	—	F	G	V	V	V	G	E	G	G	F	—	—	—
A3.5	—	—	—	—	—	—	F	F	V	V	V	E	V	G	—

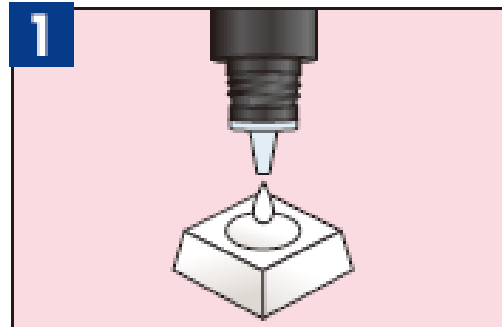
ESTELITE Σ QUICK Opaleszensz szín	← Világos Fog színe ^{a)} Sötét →														
	B1	A1	B2	D2	A2	C1	C2	D4	A3	D3	B3	A3.5	B4	C3	A4
OA1	V	E	F	F	F	F	—	—	—	—	—	—	—	—	—
OA2	—	F	V	V	E	G	F	F	F	—	—	—	—	—	—
OA3	—	—	—	F	G	F	F	F	E	V	F	V	—	—	—

a) A fogszínek a VITA fogszínekulcs szerint lettek meghatározva. A VITA a VITA Zahnfabrik H. Rauter GmbH & Co.KG. bejegyzett védjegye.

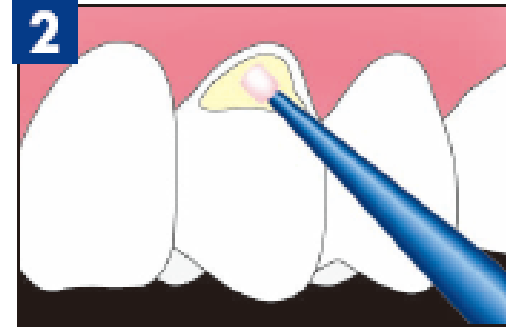
Kezelési útmutató

• Használat előtt olvassa el az instrukciókat!

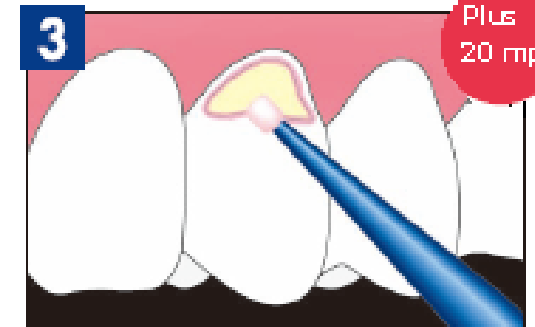
TOKUYAMA BOND FORCE* Egy komponensű, önsavazó, fényre kötő, fogászati adhezív anyag



1 Kicseppentés

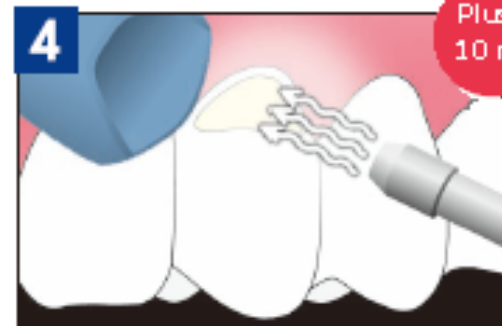


2 Alkalmazza a Bond Force-t

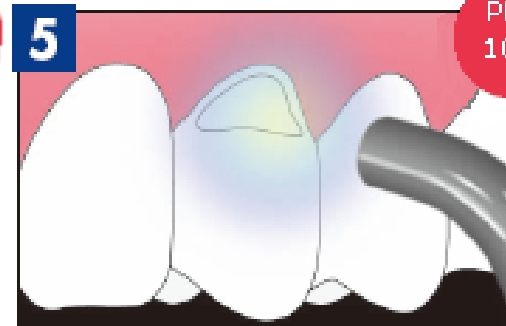


3 Dörzsölje le a felesleget

Plus
20 mp



Plus
10 mp



Plus
10 mp

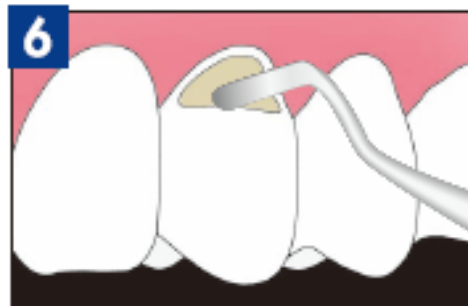
Fújja gyenge levegővel 5 mp-ig, majd erőssel 5 mp-ig ** Világítsa meg

* A Tokuyama Bond Force foszforsav-kimaratás nélkül köt a zománchoz. Nem szükséges kimaratnia az előkészített üreget a Tokuyama Bond Force alkalmazása előtt.

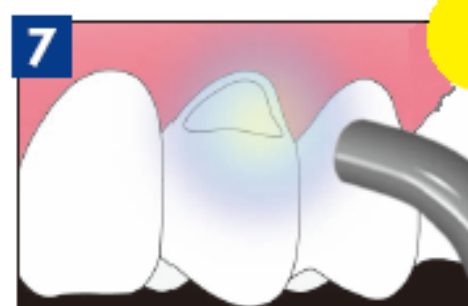
** Az anyag véletlenszerű lecseppenése a szövet kifehéredéséhez, akár allergiás reakcióhoz is vezethet.

A lecseppenés elkerülése végett használja a használati útmutatót!

ESTELITE Σ QUICK Univerzális szub-mikron szemcsésű, gyorsan kötő kompozit



6 Töltse ki és formázza



7 Világítsa meg

10
mp



8 Csiszolja le